
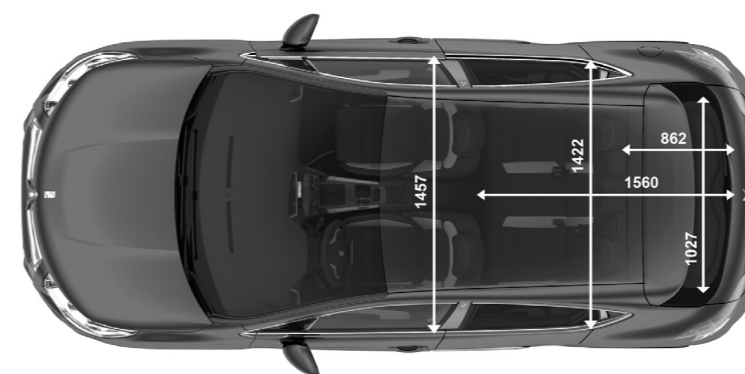
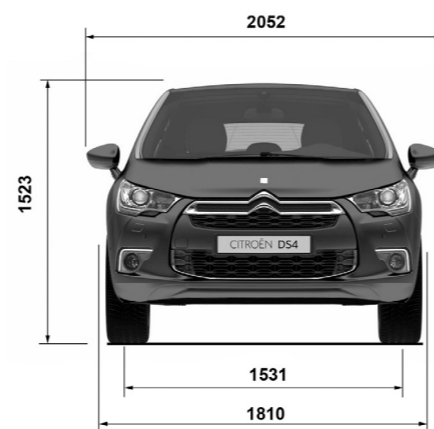
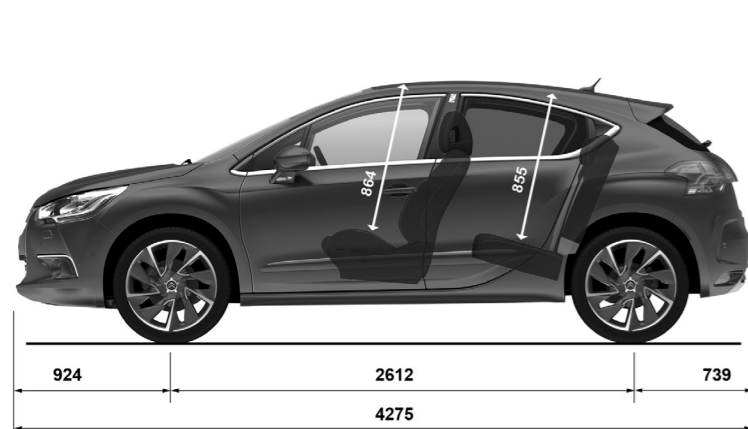


CITROËN DS4

TECHNICKÉ PARAMETRY		1.6 VTi 120	1.6 THP 155 BMP6	1.6 THP 200	1.6 HDi 110	1.6 e-HDi 110 BMP6 Airdream	2.0 HDi 160
MOTOR	Typ	Zážehový, vícebodové elektronické vstřikování, 16 ventilů	Zážehový, vysokotlaké vstřikování, Turbo "Twin Croll", 16 ventilů	Zážehový, vysokotlaké vstřikování, Turbo "Twin Croll", 16 ventilů	Vznětový přeplňovaný turbodmychadlem s variabilní geometrií, přímé vysokotlaké vstřikování, výměník vzduch/vzduch	Vznětový přeplňovaný turbodmychadlem s variabilní geometrií, přímé vysokotlaké vstřikování, výměník vzduch/vzduch	Vznětový přeplňovaný turbodmychadlem s variabilní geometrií, přímé vysokotlaké vstřikování, výměník vzduch/vzduch, 16 ventilů
	Počet válců	4 válce v řadě	4 válce v řadě	4 válce v řadě	4 válce v řadě	4 válce v řadě	4 válce v řadě
	Zdvihový objem v cm ³	1598	1598	1598	1560	1560	1997
	Vrtání x zdvih v mm	77 x 85,8	77 x 85,8	77 x 85,8	75 x 88,3	75 x 88,3	85 x 88
	Maximální výkon v kW (k CEE) při ot./min	88 (120) 6000	115 (156) 6000	147 (200) 5500 - 6800	82 (112) 3600	82 (112) 3600	120 (163) 3750
	Maximální točivý moment v Nm CEE při ot./min	160 4250	240 1400 - 4000	275 1700 - 4500	270 (285) 1750	270 (285) 1750	340 2000 - 3000
	Elektronické statické zapalování	●	●	●			
	Filtr pevných částic (FAP)				●	●	●
	Emisní norma	EURO 5	EURO 5	EURO 5	EURO 5	EURO 5	EURO 5
	PŘEVODY ŘÍZENÍ	Převodovka	Manuální	Manuální pilotovaná	Manuální	Manuální	Manuální pilotovaná
Počet převodových stupňů	5	6	6	6	6	6	6
Počet otáček volantu mezi rejdy	2,9	2,9	2,9	2,9	2,9	2,9	2,9
Variabilní posilovač řízení	Sériové	Sériové	Sériové	Sériové	Sériové	Sériové	Sériové
Stopový poloměr otáčení v m	5,35	5,35	5,35	5,35	5,35	5,35	5,35
Obrýsový poloměr otáčení v m	5,60	5,60	5,60	5,60	5,60	5,60	5,60
PODVOZEK BRZDY PNEUMATIKY	Nápravy přední a zadní	Přední náprava pseudo McPherson se spodními trojúhelníkovými rameny a zkrutným stabilizátorem. Zadní náprava s deformovatelnou příčkou.					
	Brzdy	Kotoučové brzdy u všech čtyř kol, vpředu s vnitřním chlazením.					
	Aktivní bezpečnost	ESP + ASR ABS + EBD + EBA	ESP + ASR ABS + EBD + EBA	ESP + ASR ABS + EBD + EBA	ESP + ASR ABS + EBD + EBA	ESP + ASR ABS + EBD + EBA	ESP + ASR ABS + EBD + EBA
	Pneumatiky MICHELIN	215/60 R16 215/55 R17 225/45 R18	215/55 R17 225/45 R18	225/45 R18 225/40 R19	215/60 R16 215/55 R17 225/45 R18	215/60 R16 215/55 R17 225/45 R18	215/55 R17 225/45 R18 225/40 R19
OBJEMY (norma VDA)	Počet míst	5	5	5	5	5	5
	Objem zavazadlového prostoru pod platem v dm ³ : včetně / bez náhradního kola	359 / 385	359 / 385	359 / 385	359 / 385	359 / 385	359 / 385
	Objem zavazadlového prostoru za předními sedadly až ke stropu v dm ³	1021	1021	1021	1021	1021	1021
HMOTNOST (v kg)	Pohotovostní hmotnost (minimální CEE) (1)	1205	1284	1316	1290	1300	1320
	Užitečná hmotnost (včetně řidiče) (2)	550	511	504	515	515	560
	Celková hmotnost CEE	1755	1795	1820	1805	1815	1880
	Největší hmotnost přívěsu:						
	nebrzděný přívěs	640	680	695	680	680	695
	brzděný přívěs (3)	1450	1650	1250	1550	1550	1550
Celková hmotnost jízdní soupravy	2955	3195	2820	3105	3115	3180	
Největší zatížení střešního nosiče	55	55	55	55	55	55	
AERODYNAMIKA	Cx	0,311	0,323	0,317	0,312	0,312	0,317
	S.Cx	0,715	0,739	0,726	0,716	0,716	0,728
PROVOZNÍ VLASTNOSTI (pouze řidič)	Největší rychlost v km/h	193	214	235	190	190	212
	400 m s pevným startem v sekundách	17,3	16,3	15,8	17,8	17,8	16,2
	1 000 m s pevným startem v sekundách	32,2	29,9	27,9	32,6	32,7	29,8
	Z 0 na 100 km/h v sekundách	10,8	9,0	7,9	11,3	11,3	8,6
SPOTŘEBA NORMY CEE (1999/100)	Městský provoz (l/100 km)	8,3	9,0	8,4	5,9	4,8	6,6
	Mimoměstský provoz (l/100 km)	5,0	5,1	5,2	4,0	4,1	4,3
	Smišený provoz (l/100 km)	6,2	6,5	6,4	4,7	4,4	5,1
	Emise CO ₂ (g/km)	144	149	149	122	114	134
PALIVO (objem v litrech)	Bezolovnatý benzin OČ 95 a 98 VN	60	60	60			
	Motorová nafta				60	60	60

(1) Hmotnost může být vyšší v závislosti na úrovni výbavy a namontovaném vybavení na přání. (2) Rozdíl mezi celkovou hmotností a pohotovostní hmotností. (3) V limitu celkové hmotnosti jízdní soupravy.



CITROËN ČESKÁ REPUBLIKA s.r.o

Pobřežní 3
186 00 Praha 8
Tel.: (+420) 224 835 600
Fax: (+420) 224 835 655
www.citroen.cz

Tento dokument se týká pouze vozidel prodávaných v České republice. Informace o modelech a jejich charakteristiky odpovídají definici modelového roku 2011 platné v době výtisku tohoto dokumentu. Jsou uváděny pouze orientačně a nemohou být považovány za smluvně závazné.

CITROËN si vyhrazuje právo měnit bez předchozího upozornění charakteristiky představených modelů, aniž by byl povinen aktualizovat tento dokument.

Květen 2011



DS4TP0511

CITROËN doporučuje TOTAL

TECHNICKÉ PARAMETRY
CITROËN DS4

Květen 2011